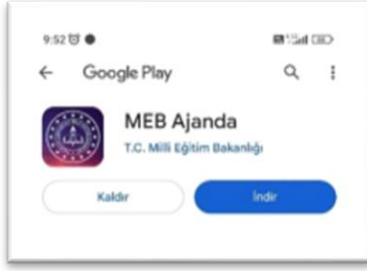



MEB AJANDA KURULUM VE KULLANIMI



MEB Ajanda Uygulamasını Google Play veya AppStore uygulama marketinden telefonunuza indiriniz ve açınız.



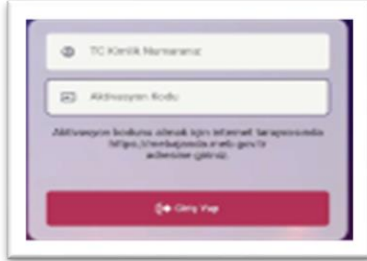
1



<https://mebajanda.meb.gov.tr> adresine gidiniz ve **e-Devlet** kullanıcı bilgileriniz ile giriş yapınız. Giriş yaptıktan sonra açılan sayfadaki **Aktivasyon Kodunu** kopyalayınız.



2



Uygulamayı açınız, **T.C Kimlik Numaranız** ve **Aktivasyon Kodunu** giriniz. Uygulamaya giriş yaptıktan sonra **İzin Ver** seçeneği ile uygulamaya izin veriniz.



3

Karekod ile giriş yapmak için bu düğmeyi kullanın.

MEB Ajanda ile ilgili ayarlara bu düğmeden ulaşabilirsiniz.

MEBBİS'e doğrulama kodu ile girmek için buradaki kodu kullanın.

MEBBİS, e-Okul ve DYS Web'de yer alan kullanıcılarınız ile oturum açmak için bu düğmeleri kullanın.

Sizin ile ilgili gönderilmiş olan bildirimlere takvim üzerinden erişebilirsiniz.

Takvimde yer alan bildirimlerin ayrıntılarını bu kısımda görebilirsiniz.

MEB Ajanda kullanırken karşılaşılabilecek sorunlar:

Cihazınızın bildirim gelmiyorsa, cihazınızın ayarlar kısmında MEB Ajanda için bildirim izninin olup olmadığını kontrol ediniz. Doğrulama kodları MEBBİS'de kabul edilmiyorsa, cihazınızın tarih ve saatinin doğru olup olmadığını kontrol ediniz.